

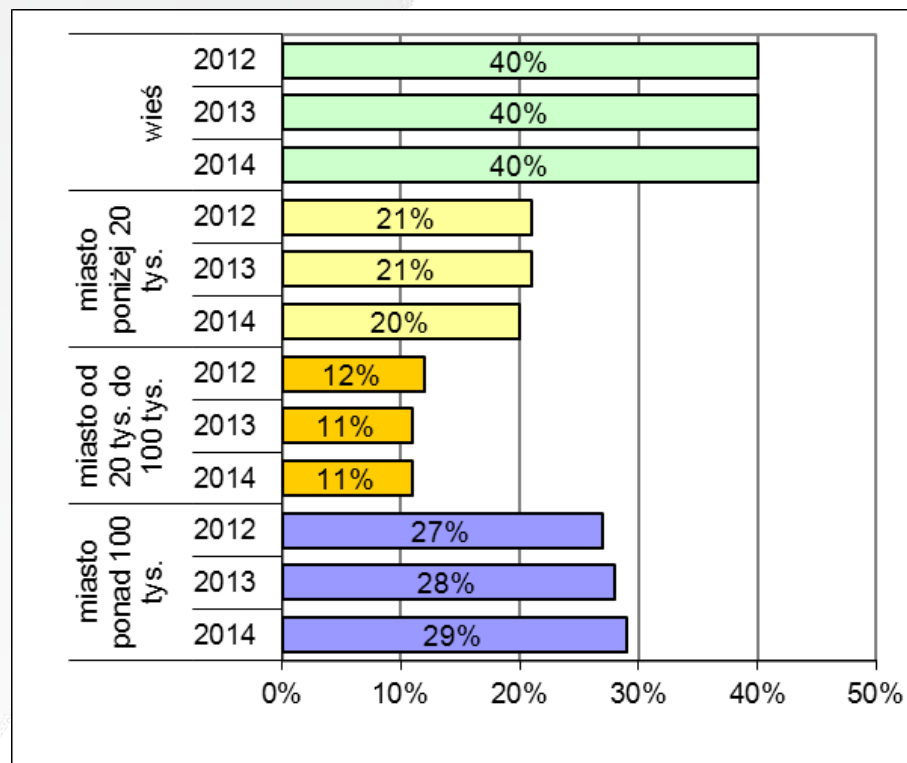
Egzaminy zewnętrzne w województwie kujawsko-pomorskim

Bydgoszcz, 18 września 2014 roku

Uczestnicy sprawdzianu z uwzględnieniem lokalizacji szkoły w województwie kujawsko-pomorskim w latach 2012-2014

Rok	Województwo kujawsko-pomorskie
2012	19 630
2013	19 253
2014	18 740

W latach 2012-2014 zmalała populacja zdających sprawdzian o 890 osób.



W szkołach wiejskich i zlokalizowanych w miastach poniżej 20 tys. mieszkańców do sprawdzianu przystąpiło łącznie około 60% zdających z województwa.

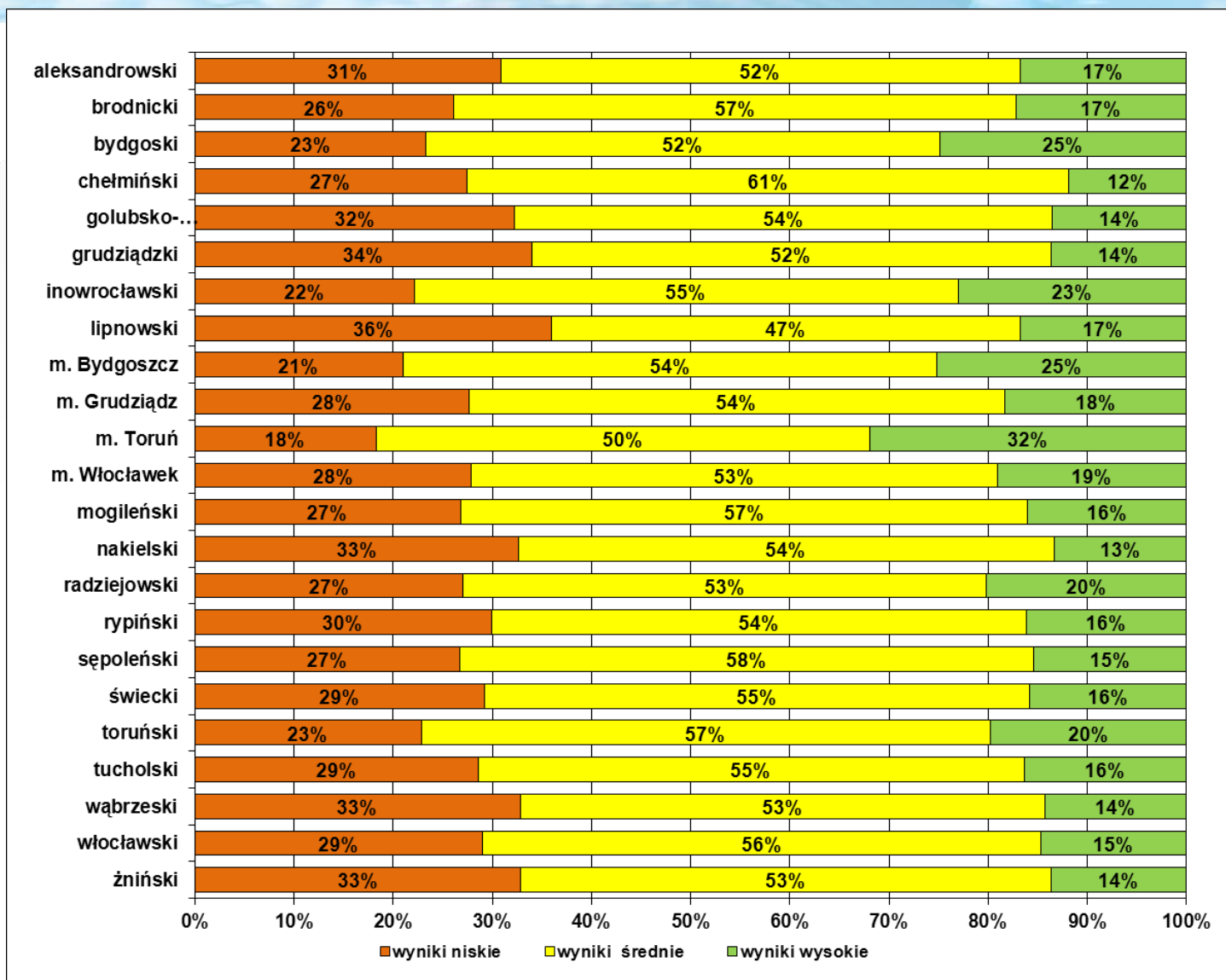
Różnice między wynikami zdających sprawdzian w danej grupie szkół w województwie kujawsko-pomorskim i w kraju (w punktach procentowych)

Sprawdzian

Rok	Szkoły wiejskie	Szkoły w miastach poniżej 20 tys.	Szkoły w miastach od 20 tys. do 100 tys.	Szkoły w miastach powyżej 100 tys.	Ogół
2012	-1	-2	-1	-3	-2
2013	-1	-1	-1	-2	-1
2014	-1	-1	-2	-4	-2

Największe różnice między wynikami zdających z województwa kujawsko-pomorskiego i z kraju występują w grupie szkół wielkomiejskich.

Rozkład wyników zdających sprawdzian w 2014 roku w powiatach województwa kujawsko-pomorskiego w strefach wyników niskich, średnich i wysokich



Gminy i miasta w województwie kujawsko-pomorskim, z których uczniowie uzyskali średnie wyniki sprawdzianu powyżej średniej w danej grupie szkół w kraju (uporządkowano malejąco wg wyniku sprawdzianu)

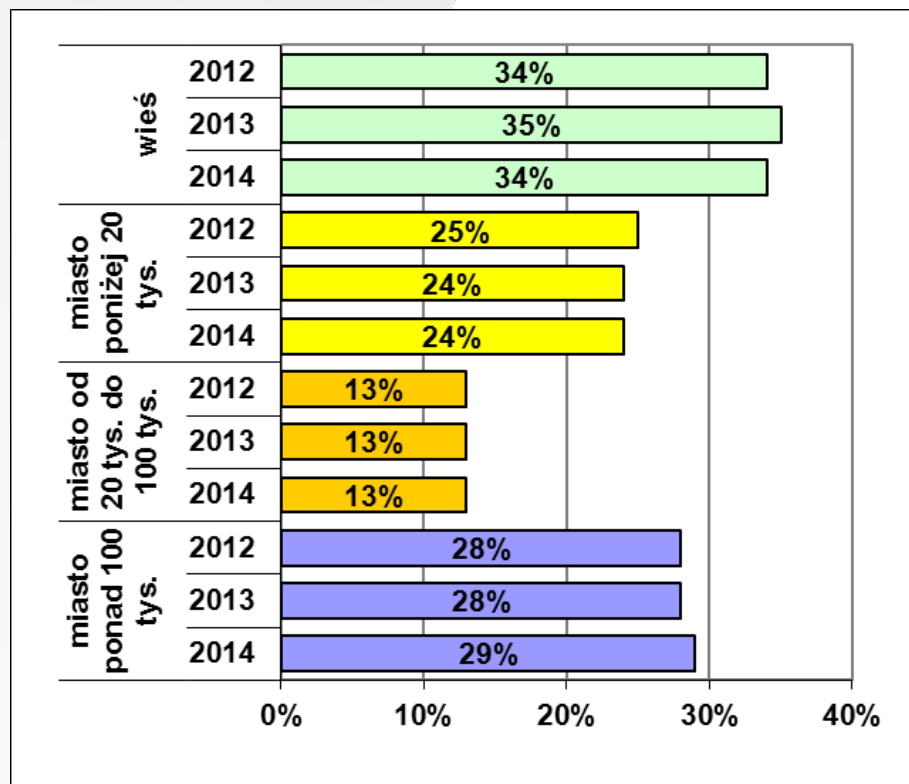
Sprawdzian - kwiecień 2014

Wieś (średnia w kraju – 62%)		Miasto do 20 tys. (średnia w kraju – 63%)	Miasto 20-100 tys. (średnia w kraju – 66%)	Miasto powyżej 100 tys. (średnia w kraju – 70%)
Gmina Cekcyn Gmina Osielsko Gmina Wielka Nieszawka Gmina Zakrzewo Gmina Bobrowniki Gmina Nowa Wieś Wielka Gmina Łubianka Gmina Bukowiec Gmina Białe Błota Gmina Czernikowo Gmina Dobrze Gmina Chełmża Gmina Inowrocław Gmina Grążawy Gmina Lniano Gmina Osiecin	Gmina Oborowo Gmina Fabianki Gmina Osie Gmina Chełmno Gmina Brodnica Gmina Pruszcz Gmina Wąpielsk Gmina Tłuchowo Gmina Baruchowo Gmina Skrwilno Gmina Rybin Gmina Drzycim Gmina Łysomice Gmina Boniewo Gmina Radziejów Gmina Jeziora Wielkie	Miasto Kowal Miasto i Gmina Kruszwica Miasto i Gmina Pakość Miasto Radziejów Miasto i Gmina Skępe Miasto i Gmina Janikowo Miasto i Gmina Koronowo Miasto i Gmina Sępólno Krajeńskie Miasto i Gmina Kamień Krajeński Miasto i Gmina Dobrzyń nad Wisłą Miasto Aleksandrów Kuj. Miasto Wąbrzeźno	_____	_____

Uczestnicy egzaminu gimnazjalnego z uwzględnieniem lokalizacji szkół w województwie kujawsko-pomorskim w latach 2012-2014

Rok	Województwo kujawsko-pomorskie
2012	22 064
2013	21 150
2014	20 019

W latach 2012-2014 zmalała populacja zdających egzamin gimnazjalny o 2 045 uczniów.



W latach 2012-2015 odsetek zdających w poszczególnych warstwach niemal nie zmienił się.

Różnice między wynikami zdających egzamin gimnazjalny w danej grupie szkół w województwie kujawsko-pomorskim i w kraju (w punktach procentowych)

Część humanistyczna z zakresu języka polskiego

Rok	Szkoły wiejskie	Szkoły w miastach poniżej 20 tys.	Szkoły w miastach od 20 tys. do 100 tys.	Szkoły w miastach powyżej 100 tys.	Ogół
2012	-2	0	-1	-1	-1
2013	-1	1	-1	-3	-1
2014	-4	-2	-3	-3	-3

Część humanistyczna z zakresu historii i wiedzy o społeczeństwie

Rok	Szkoły wiejskie	Szkoły w miastach poniżej 20 tys.	Szkoły w miastach od 20 tys. do 100 tys.	Szkoły w miastach powyżej 100 tys.	Ogół
2012	-2	-1	-1	-2	-2
2013	-2	0	-1	-2	-2
2014	-2	0	-1	-2	-2

Największe różnice między wynikami zdających z województwa kujawsko-pomorskiego i z kraju występują w grupie szkół wielkomiejskich i wiejskich.

Różnice między wynikami zdających egzamin gimnazjalny w danej grupie szkół w województwie kujawsko-pomorskim i w kraju (w punktach procentowych)

Część matematyczno-przyrodnicza z zakresu matematyki

Rok	Szkoły wiejskie	Szkoły w miastach poniżej 20 tys.	Szkoły w miastach od 20 tys. do 100 tys.	Szkoły w miastach powyżej 100 tys.	Ogół
2012	-1	-1	-1	-2	-1
2013	-2	-1	-1	-3	-2
2014	-2	-1	-2	-3	-2

Część matematyczno-przyrodnicza z zakresu przedmiotów przyrodniczych

Rok	Szkoły wiejskie	Szkoły w miastach poniżej 20 tys.	Szkoły w miastach od 20 tys. do 100 tys.	Szkoły w miastach powyżej 100 tys.	Ogół
2012	-2	0	-1	-2	-1
2013	-2	0	-1	-3	-2
2014	-2	-1	-1	-3	-2

Największe różnice między wynikami zdających z województwa kujawsko-pomorskiego i z kraju występują w grupie szkół wielkomiejskich i wiejskich.

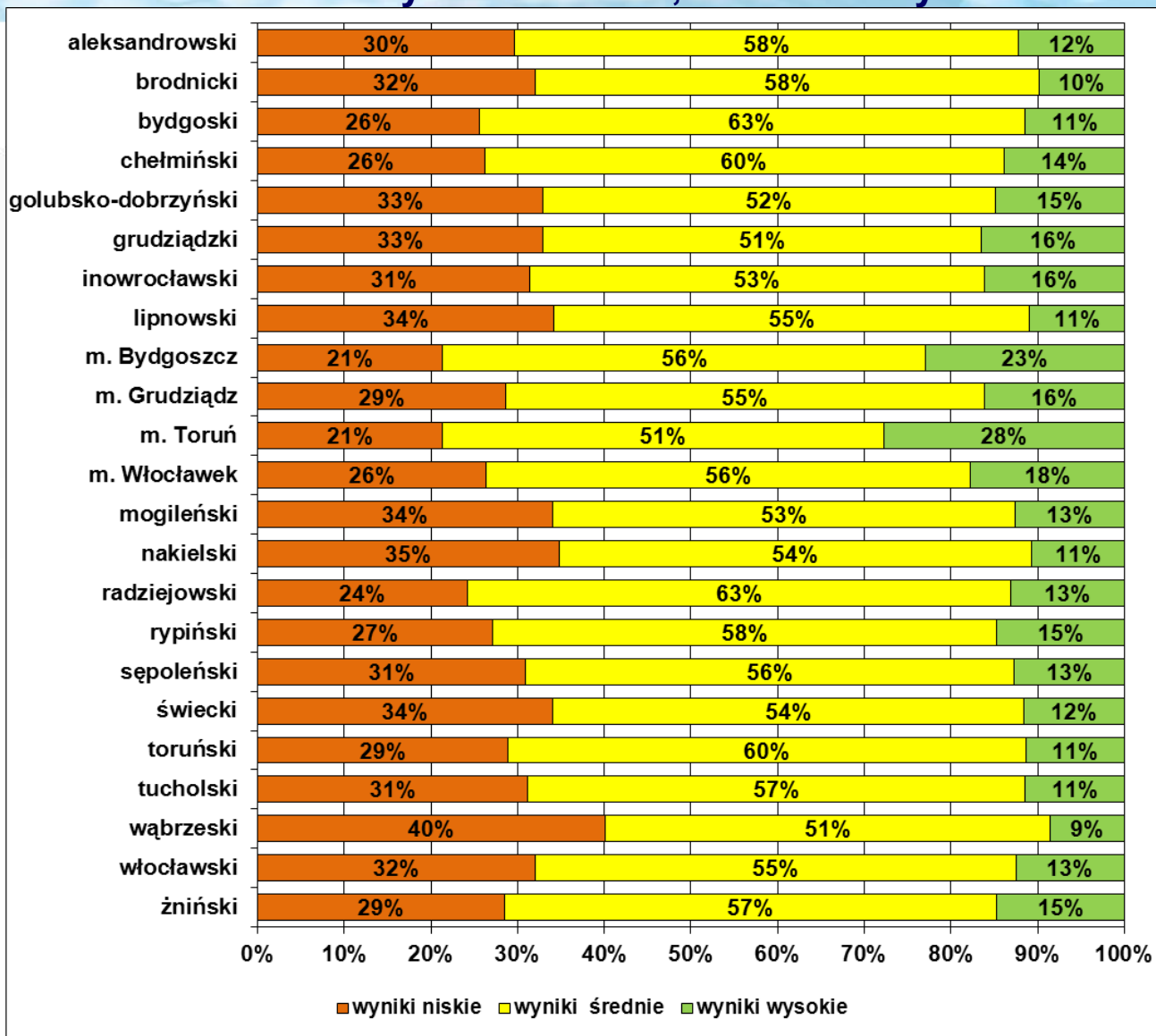
Różnice między wynikami egzaminu gimnazjalnego w latach 2012-2014 w danej grupie szkół w województwie kujawsko-pomorskim i w kraju (w punktach procentowych)

Język angielski – poziom podstawowy

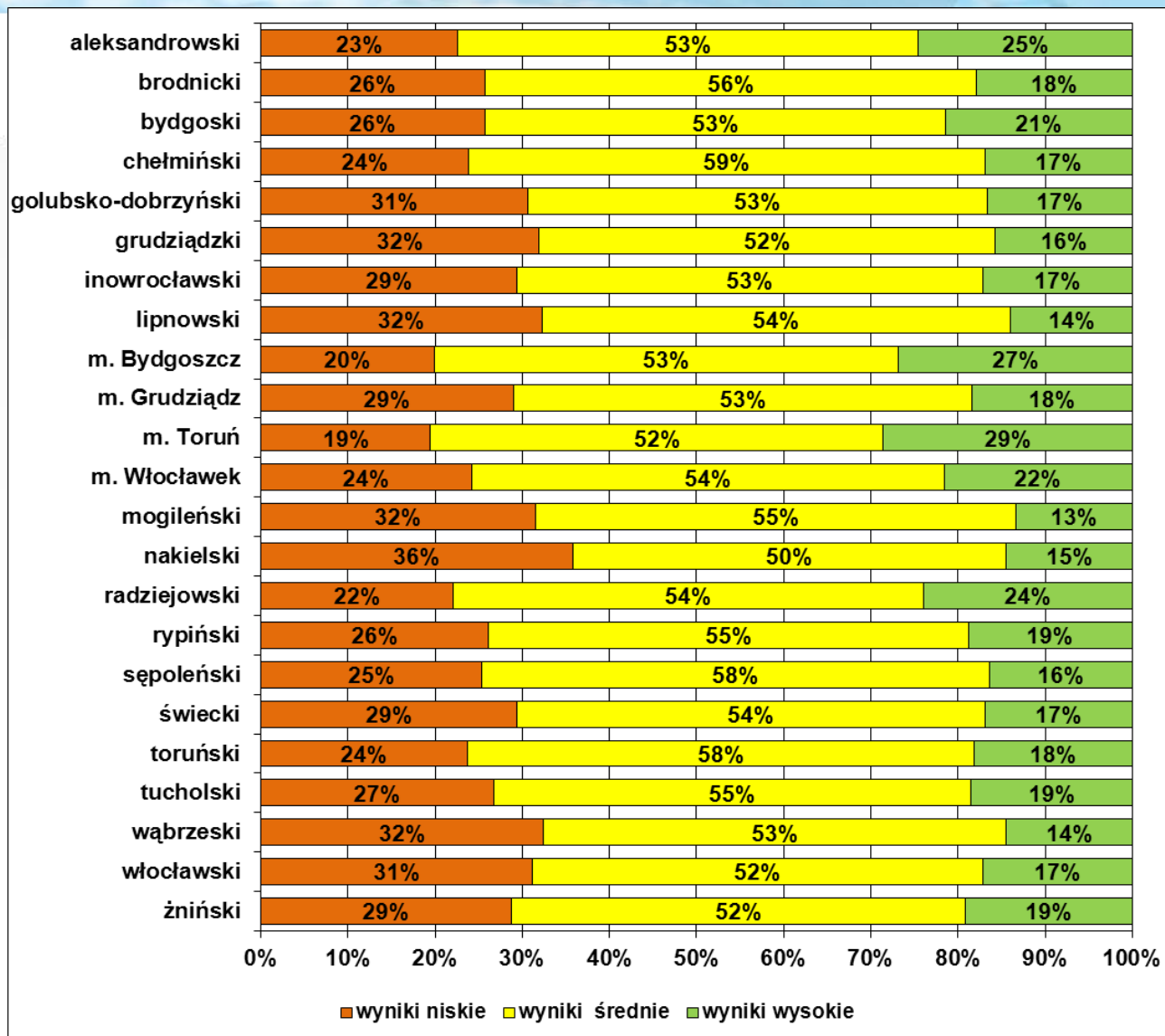
Rok	Szkoły wiejskie	Szkoły w miastach poniżej 20 tys.	Szkoły w miastach od 20 tys. do 100 tys.	Szkoły w miastach powyżej 100 tys.	Ogół
2012	-3	-1	-3	-4	-3
2013	-4	-1	-2	-5	-3
2014	-3	-1	-3	-5	-3

Najmniejsze różnice między wynikami zdających z województwa kujawsko-pomorskiego i z kraju występują w grupie szkół w miastach poniżej 20 tysięcy mieszkańców.

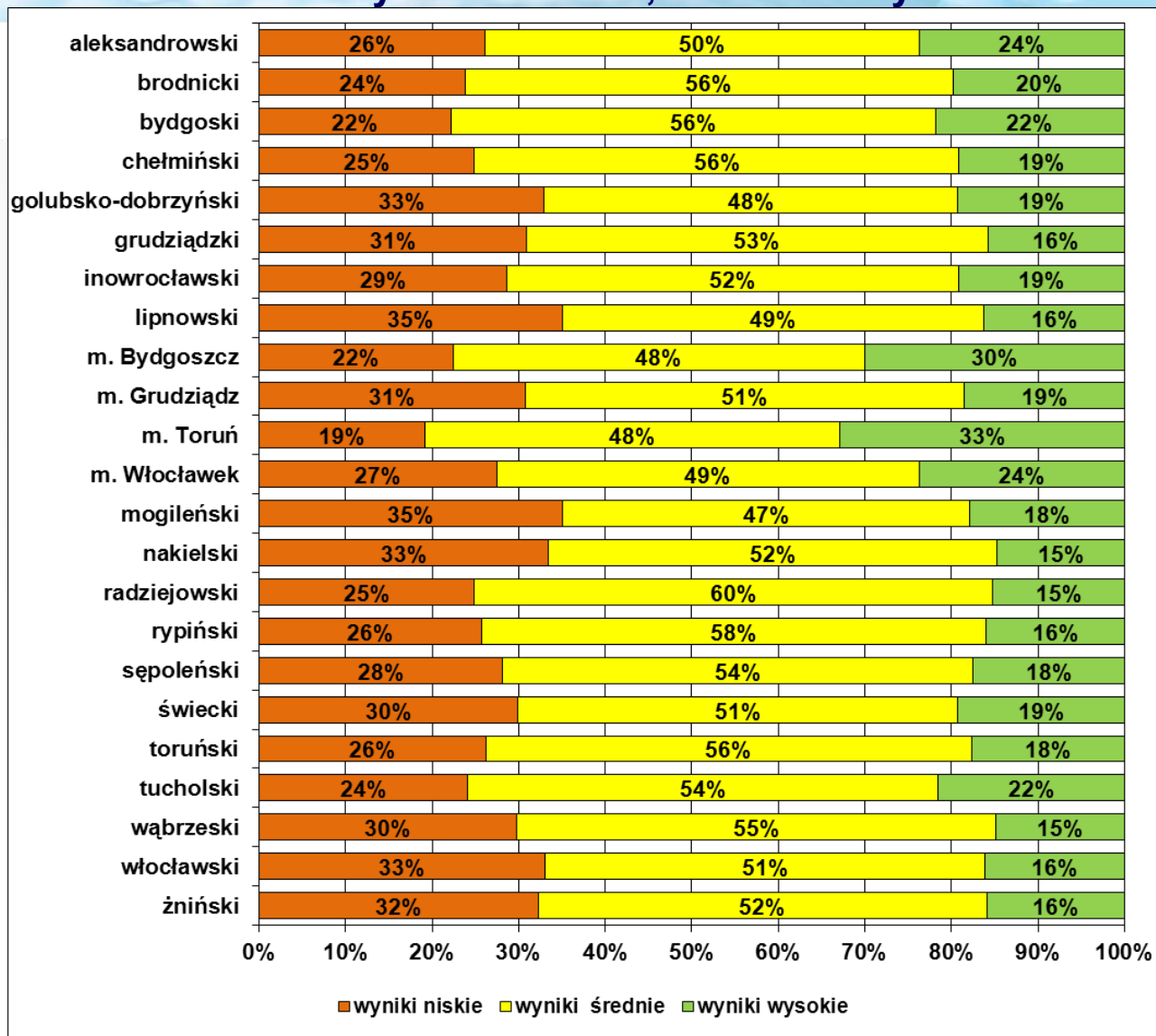
Rozkład wyników zdających egzamin gimnazjalny z zakresu języka polskiego w 2014 roku w powiatach województwa kujawsko-pomorskiego w strefach wyników niskich, średnich i wysokich



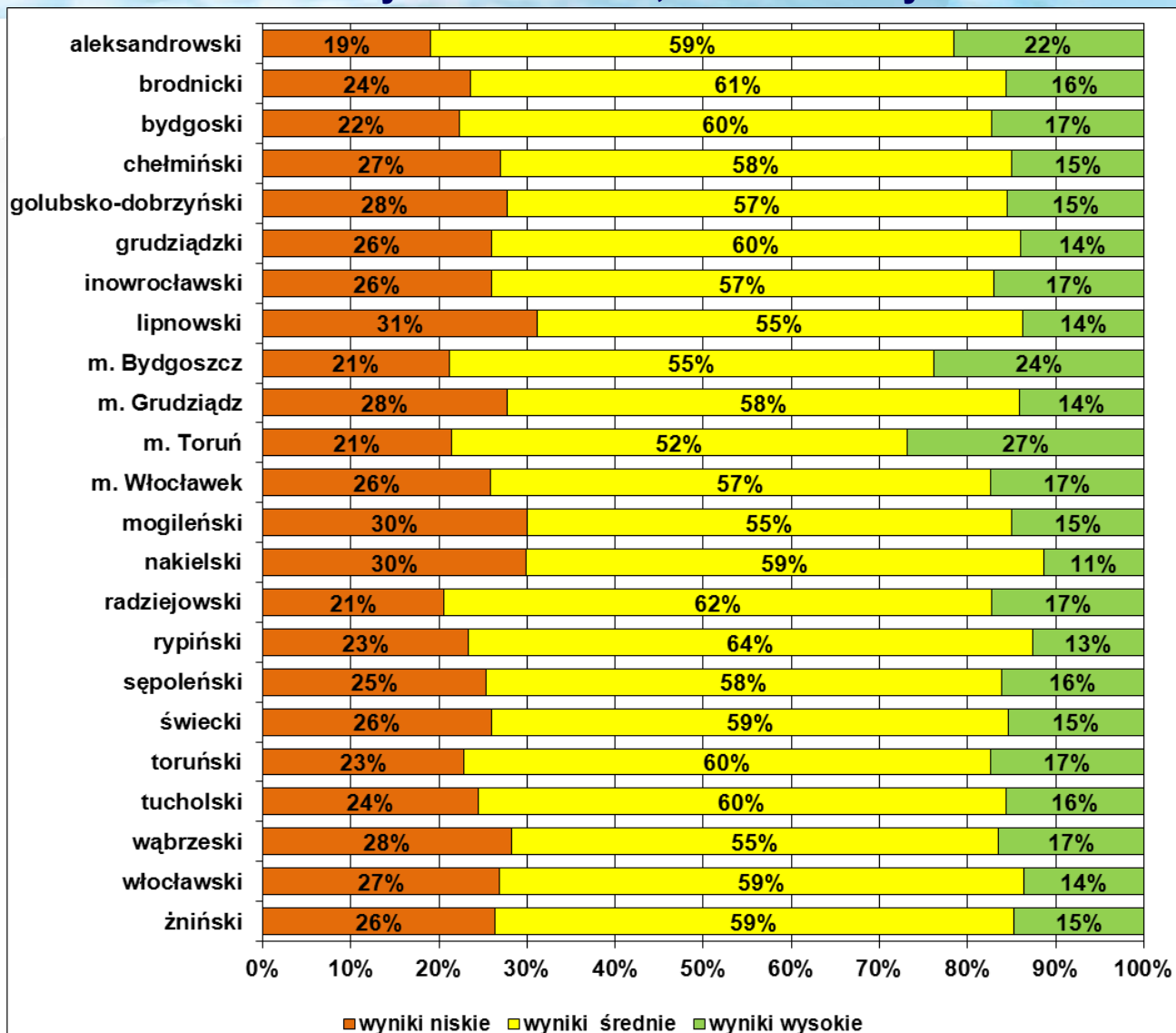
Rozkład wyników zdających egzamin gimnazjalny z zakresu historii i WOS w 2014 roku w powiatach województwa kujawsko-pomorskiego w strefach wyników niskich, średnich i wysokich



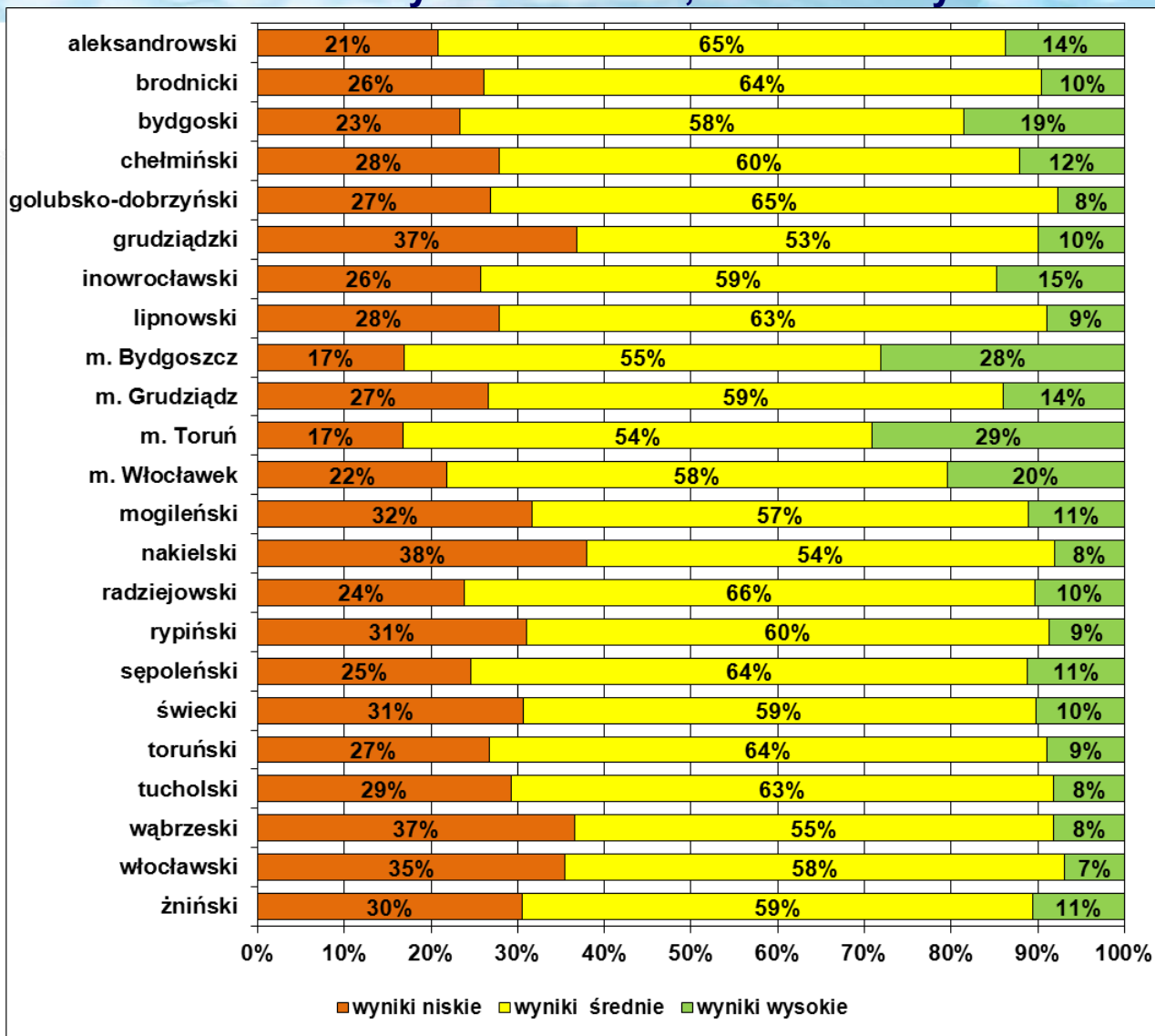
Rozkład wyników zdających egzamin gimnazjalny z zakresu matematyki w 2014 roku w powiatach województwa kujawsko-pomorskiego w strefach wyników niskich, średnich i wysokich



Rozkład wyników zdających egzamin gimnazjalny z zakresu przedmiotów przyrodniczych w 2014 roku w powiatach województwa kujawsko-pomorskiego w strefach wyników niskich, średnich i wysokich



Rozkład wyników zdających egzamin gimnazjalny z języka angielskiego w 2014 roku w powiatach województwa kujawsko-pomorskiego w strefach wyników niskich, średnich i wysokich



Gminy i miasta w województwie kujawsko-pomorskim, z których uczniowie uzyskali średnie wyniki egzaminu powyżej średniej w danej grupie szkół w kraju (uporządkowano malejąco wg wyniku egzaminu)

Część humanistyczna – język polski

Wieś (średnia w kraju – 66%)	Miasto do 20 tys. (średnia w kraju – 66%)	Miasto 20-100 tys. (średnia w kraju – 68%)	Miasto powyżej 100 tys. (średnia w kraju – 71%)
Gmina Świecie nad Osą Gmina Bobrowniki Gmina Brodnica Gmina Bądkowo Gmina Białe Błota Gmina Unisław Gmina Dąbrowa Biskupia Gmina Zakrzewo Gmina Osielsko Gmina Kijewo Królewskie Gmina Dobrze Gmina Gostycyn Gmina Włocławek Gmina Osiecin Gmina Rojewo Gmina Nowa Wieś Wielka Gmina Lisewo Gmina Łysomice Gmina Rogowo (rypiński) Gmina Rypin Gmina Kowal	Miasto Radziejów Miasto i Gmina Radzyń Chełmiński Miasto Aleksandrów Kuj. Miasto Ciechocinek Miasto i Gmina Kowalewo Pomorskie Miasto Chełmża Miasto i Gmina Janikowo	<hr/>	<hr/>

Gminy i miasta w województwie kujawsko-pomorskim, z których uczniowie uzyskali średnie wyniki egzaminu powyżej średniej w danej grupie szkół w kraju (uporządkowano malejąco wg wyniku egzaminu)

Część matematyczno-przyrodnicza – matematyka

Wieś (średnia w kraju – 45%)		Miasto do 20 tys. (średnia w kraju – 45%)	Miasto 20-100 tys. (średnia w kraju – 48%)	Miasto powyżej 100 tys. (średnia w kraju – 52%)
Gmina Brzozie	Gmina Nowa Wieś Wielka	Miasto Aleksandrów Kujawski	Miasto Tuchola	Miasto Toruń
Gmina Osielsko	Gmina Koneck	Miasto i Gmina Izbica Kujawska		
Gmina Bobrowniki	Gmina Żłotniki Kujawskie	Miasto i Gmina Radzyń Chełmiński		
Gmina Bądkowo	Gmina Brodnica	Miasto Chełmża		
Gmina Zbiczno	Gmina Pruszcz	Miasto Radziejów		
Gmina Osie	Gmina Sicienko	Miasto Ciechocinek		
Gmina Radziejów	Gmina Łysomice	.Miasto i Gmina Kamień Krajeński		
Gmina Białe Błota	Gmina Rypin	Miasto i Gmina Więcbork		
Gmina Oborowo	Gmina Kowal	Miasto Golub-Dobrzyń		
Gmina Chełmno	Gmina Śliwice	Miasto i Gmina Kowalewo Pomorskie		
Gmina Zakrzewo	Gmina Wielka Nieszawka	Miasto i Gmina Nowe		
Gmina Unisław	Gmina Boniewo			
Gmina Gostycyn				
Gmina Drzycim				
Gmina Świekatowo				
Gmina Świdziebnia				

Gminy i miasta w województwie kujawsko-pomorskim, z których gimnazjaliści uzyskali średnie wyniki egzaminu powyżej średniej w danej grupie szkół w kraju (uporządkowano malejąco wg wyniku egzaminu)

Część trzecia – język angielski (poziom podstawowy)

Wieś (średnia w kraju – 61%)		Miasto do 20 tys. (średnia w kraju – 64%)	Miasto 20-100 tys. (średnia w kraju – 69%)	Miasto powyżej 100 tys. (średnia w kraju – 74%)
Gmina Bobrowniki*	Gmina Unisław	Miasto Ciechocinek		
Gmina Drzycim*	Gmina Lubicz	Miasto i Gmina Łasin		
Gmina Świekatowo*	Gmina Topólka	Miasto Aleksandrów Kuj.		
Gmina Białe Błota	Gmina Osiecin	Miasto Radziejów		
Gmina Osielsko	Gmina Chrostkowo*	Miasto i Gmina Sępólno Krajeńskie		
Gmina Złotniki Kuj.	Gmina Brodnica	Miasto Golub-Dobrzyń		
Gmina Nowa Wieś Wielka	Gmina Dąbrowa Biskupia	Miasto Chełmża	—————	—————
Gmina Koneck	Gmina Tłuchowo	Miasto i Gmina Janikowo		
Gmina Osie	Gmina Rypin*	Miasto Lipno		
Gmina Obrowo	Gmina Wąpielsk*	Miasto Rypin		
Gmina Pruszcz	Gmina Dobrze	Miasto i Gmina Więcbork		
Gmina Dąbrowa Chełm.	Gmina Czernikowo	Miasto i Gmina Janowiec Wielkopolski		
Gmina Kęsowo	Gmina Sicienko	Miasto i Gmina Radzyń Chełmiński		
Gmina Zakrzewo	Gmina Dobrcz			
	Gmina Łysomice			

*Do egzaminu przystąpiło od 3 do 19 zdających.

Uwaga! Nie uwzględniono wyników miast i gmin, w których do egzaminu przystąpiło mniej niż 3 uczniów.

Źródła informacji w ocenianiu zewnętrznym

1. Arkusze egzaminacyjne i schematy punktowania zamieszczane na stronach internetowych www.cke.edu.pl oraz www.oke.gda.pl
2. Sprawozdania ze sprawdzianu i egzaminu gimnazjalnego, które zawierają dane dotyczące zdających w województwie kujawsko-pomorskim zamieszczane na stronie www.oke.gda.pl w zakładce **Opracowania wyników**.
3. Dodatkowe zestawienia wyników oraz szczegółowe analizy wyników, w tym kilkuletnie, zamieszczane na stronie www.oke.gda.pl w zakładce **Opracowania wyników**.
4. Wyniki wszystkich szkół w województwie kujawsko-pomorskim w BIP (zakładka **Egzaminy**) www.oke.gda.pl

Serwis dla organów prowadzących szkoły


Serwis OKE Gdańsk - organy prowadzące - Windows Internet Explorer


https://serwis.oke.gda.pl/organy/

Plik Edycja Widok Ulubione Narzędzia Pomoc

Ulubione eKOPERTA

Serwis OKE Gdańsk - organy prowadzące

 **serwis dla organów prowadzących szkoły**

 *Wprowadź identyfikator i hasło*

identyfikator:

hasło:

Strona główna [Okręgowej Komisji Egzaminacyjnej w Gdańsku](#)

Serwisy Okręgowej Komisji egzaminacyjnej w Gdańsku wykorzystują pliki cookies jedynie w celu prawidłowego działania udostępnionych usług. Możesz samodzielnie definiować zasady wykorzystania plików cookies przez przeglądarkę. Ograniczenie stosowania plików Cookies, może wpłynąć na funkcjonalność udostępnionych serwisów.

Internet 100%

Materiały dostępne w serwisie dla organu prowadzącego szkoły (przykłady)

Prezentacje

- 1. Wyniki sprawdzianu/egzaminu gimnazjalnego w województwie kujawsko-pomorskim**
- 2. Procedury przeprowadzania sprawdzianu/egzaminu gimnazjalnego**

Zestawienia wyników sprawdzianu i egzaminu gimnazjalnego w poszczególnych szkołach, w gminie, w powiecie i w województwie.

Poprzez Serwis istnieje możliwość:

- zgłaszania obserwatorów sprawdzianu i egzaminu gimnazjalnego**
- samodzielnego wydrukowania upoważnienia dla obserwatora**
- samodzielnego wydrukowania *Arkusza obserwacji*, instrukcji dla obserwatora i skrótu *Procedur sprawdzianu i egzaminu gimnazjalnego*.**

Liczba obserwatorów sprawdzianu i egzaminu gimnazjalnego w latach 2012-2014 w województwie kujawsko-pomorskim

Sprawdzian

Rok	Obserwatorzy – przedstawiciele następujących instytucji:			Razem
	organów sprawujących nadzór pedagogiczny (KO)	organów prowadzących szkoły (OPS)	placówek doskonalenia nauczycieli (PDN)	
2012	26	100	34	160
2013	24	93	28	145
2014	34	90	38	162

Egzamin gimnazjalny

Rok	Obserwatorzy – przedstawiciele następujących instytucji:			Razem
	organów sprawujących nadzór pedagogiczny (KO)	organów prowadzących szkoły (OPS)	placówek doskonalenia nauczycieli (PDN)	
2012	75	215	97	387
2013	61	246	83	390
2014	80	217	106	403

Przygotowanie dokumentacji egzaminacyjnej

- brak *Zbiorczego protokołu przekazania/odbioru dokumentacji egzaminacyjnej*
- niewłaściwie wypełnienie *Zbiorczego protokołu przekazania/odbioru dokumentacji egzaminacyjnej* (m.in. brak niektórych danych, błędna liczba kopert i zestawów egzaminacyjnych, podpis przewodniczącego w niewłaściwym miejscu)
- przekazywanie danych egzaminacyjnych na nieaktualnych wzorach protokołów
- brak uzupełnienia opisów umieszczonych na etykietach przyklejanych na bezpiecznych kopertach lub brak informacji o dysleksji na etykiecie przyklejonej do bezpiecznej koperty przy kodach uczniów, którzy korzystali z częściowego dostosowania warunków egzaminacyjnych i pisali egzamin w jednej sali z uczniami bez dysfunkcji

Problemy do rozwiązania

- około 10% dyrektorów nie dotrzymuje terminów zgłaszania uczniów do sprawdzianu lub egzaminu gimnazjalnego
- błędy w danych zgłaszanych uczniów (błędy w nazwiskach, imionach, datach i miejscu urodzenia ucznia, numerach PESEL)
- dostosowania:
 - wcześniejsze rozpoznawanie problemów
 - nieterminowe składanie dokumentacji
 - składanie niepełnej dokumentacji
 - przesyłanie dokumentacji, która nie wymaga konsultacji
 - tylko w losowych przypadkach opinia/orzeczenie lub zaświadczenie lekarskie może być dostarczone do szkoły po 15 października

Problemy do rozwiązania

Do egzaminu z części matematyczno – przyrodniczej przystąpiło w dniu 24.04.2014r. 9 uczniów. W wyniku pomyłki otrzymaliśmy testy dostosowane i testy te zostały rozdane uczniom przystępującym do egzaminu. Zespół nadzorujący o godz. 9.10 zgłosił, iż uczniowie otrzymali niewłaściwe testy. Po telefonie do OKE w Gdańsku otrzymaliśmy testy i część egzaminu z zakresu przedmiotów przyrodniczych rozpoczęła się o godz.9.45. Przewodniczący Szkolnego Zespołu Egzaminacyjnego i jego zastępca nie zweryfikowali prawidłowo oznaczenia testu i stąd wystąpił błąd.

Problemy do rozwiązania

- zwalnianie uczniów ze sprawdzianu/egzaminu gimnazjalnego
 - niezgłaszanie uczniów do egzaminu, bo szkoła wystąpiła o zwolnienie
 - w przypadku sprzężonych niepełnosprawności - jeżeli możliwe jest dostosowanie, to nie ma zwolnienia
 - ze względów zdrowotnych tylko uczniów, którzy nie mogli przystąpić do sprawdzianu/egzaminu w terminie kwietniowym i czerwcowym
 - niezwłocznie po dodatkowym terminie przesłanie dokumentacji uprawniającej do zwolnienia

Problemy do rozwiązania

- wydawanie świadectwa ukończenia szkoły bez zaświadczenia o wynikach sprawdzianu/egzaminu gimnazjalnego

§ 22 ust. 1 pkt 2 Rozporządzenia Ministra Edukacji Narodowej z dnia 30 kwietnia 2007 roku w sprawie warunków i sposobu oceniania, klasyfikowania i promowania uczniów i słuchaczy oraz przeprowadzania sprawdzianów i egzaminów w szkołach publicznych (DzU Nr 83, poz. 562; z późniejszymi zmianami)

- zezwalanie na to, aby szkoły niepubliczne jako siedzibę miały szkołę podstawową lub gimnazjum a w tych szkołach nie mogą odbywać się egzaminy maturalny lub zawodowy.

Art. 7. Ustawy o systemie oświaty

3. Szkoła niepubliczna może uzyskać uprawnienia szkoły publicznej wymienione w ust. 2, jeżeli: realizuje programy nauczania uwzględniające podstawy programowe wymienione w ust. 1 pkt 4 lit. a; realizuje zajęcia edukacyjne w cyklu nie krótszym oraz w wymiarze nie niższym niż łączny wymiar obowiązkowych zajęć edukacyjnych określony w ramowym planie nauczania szkoły publicznej danego typu; stosuje zasady klasyfikowania i promowania uczniów oraz przeprowadzania egzaminów i sprawdzianów, o których mowa w ust. 1 pkt 5, z wyjątkiem egzaminów wstępnych;